

# Termostat cu fir

# T-15-P

Acest termostat a fost dezvoltat pentru a controla (pornit si oprit) centralele termice conventionale si electrice folosind presetari de temperatura si timp



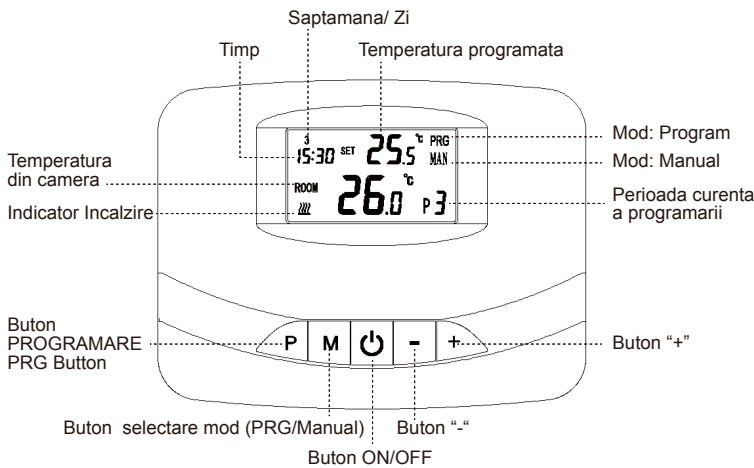
## Funcții

- Display LCD iluminat ce poate fi citit cu usurinta
- Termostatul si receiver-ul sunt usor de instalat
- 5 butoane usor de folosit
- 4 perioade ale saptamanii programabile: 5 + 1 + 1 = Luni-vineri // Sambata // Duminica
- Display-ul afiseaza temperatura setata, temperatura din camera, precum si ora exacta.
- Temperatura este afisata in grade Celsius
- Termostatul este echipat cu suport de perete si cu un receiver compact (a fi montat pe perete)

## Date Tehnice

Tensiune termostat	2 x AAA1.5 V, baterii alkaline
Tip memorie	EEPROM (nu pierde setarile la schimbarea bateriei)
Tensiune maxima	8 A.
Optiuni de programare	5+1+1: Luni-Vineri + Sambata + Duminica,
Pornit / Oprit	4 intervale / zi
Presetarea temperaturilor	5°C ~ 35°C, pas de 0.5°C
Precizie	+/- 0.5°C
Dimensiuni termostat	112mm x 86mm x 22.7mm.
Dimensiuni receiver	86mm x 86 mm x26mm.
Culoare	Alb
IP	20.
Certificare	CE.

## Ecran (Display) & Butoane



## Ajustarea ceasului

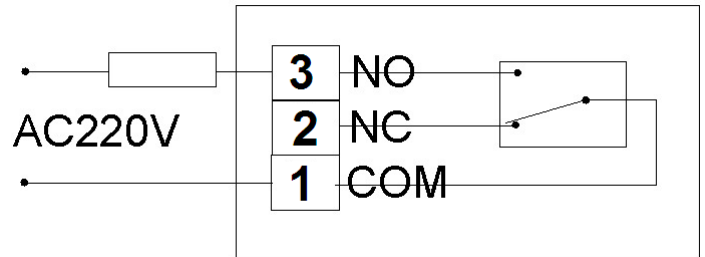
- Apasati butonul M aprox. 3 secunde. Minutele vor fi afisate intermitent.
- Potriviti minutele apasand butoanele "+" si "-".
- Apasati butonul M. Ora va fi afisata intermitent.
- Potriviti ora apasand butoanele "+" si "-".
- Apasati butonul M. Ziua saptamanii va fi afisata intermitent sub forma unei cifre.
- Schimbati valoarea apasand butoanele "+" si "-". 1 este Luni, 2 Marti, 3 Miercuri, 4 Joi, 5 Vineri, 6 Sambata, 7 Duminica.

## Reglarea temperaturii

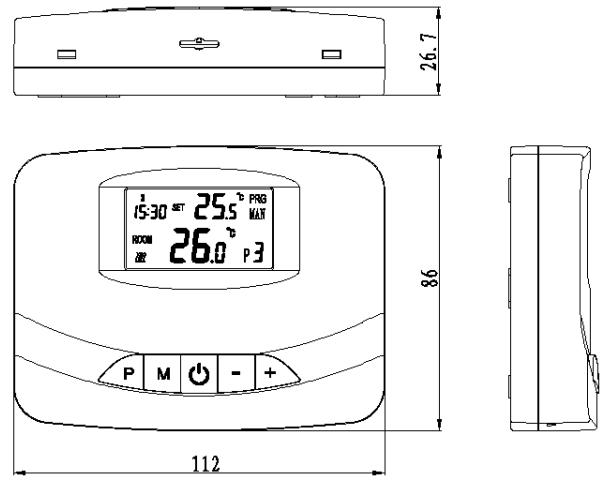
Temperatura masurata este usor de calibrat. Folositi aceasta functie doar daca temperatura masurata pare a fi eronata. Reglarea temperaturii:

1. Opriti termostatul.
2. Apasati butonul "M" timp de 3 secunde,
3. Potriviti temperatura dorita apasand "+" sau "-". Interval maxim : -8°C ~ +8°C. Apasati butonul ON/OFF pentru a salva modificarile si a iesi din acest meniu.

## Schema conectare 220 V



## Dimensiuni



## PROGRAMARE

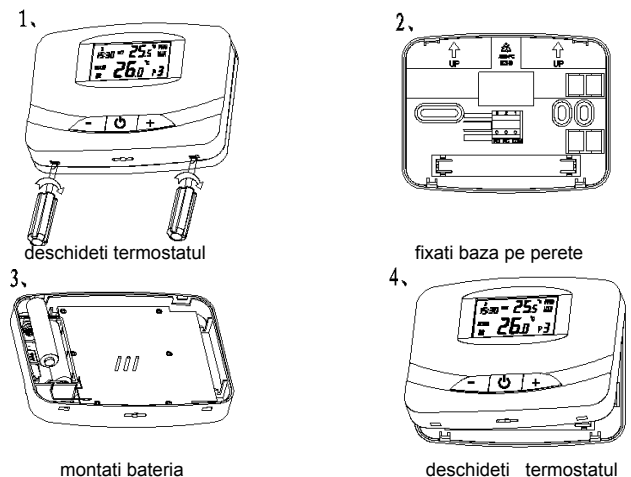
Apasati lung butonul P pentru a intra in modul PROGRAMARE. Zilele saptamanii sunt pre-setate de Luni pana Duminica (1-7), fiecare zi avand 4 intervale (1-4). Fiecare apasare a butonului P face trecerea catre pasul urmatoar Programarea timpului si a temperaturii aferente fiecarui interval:

- 1) Apasati butonul P pentru 3 secunde; afisajul pentru ora si minute va pulsa; acesta reprezinta ora de incepere a intervalului orar; modificati apasand butoanele "+" / "-"; fiecare apasare reprezinta 15 min.
- 2) Apasati butonul P; se va afisa temperatura dorita; modificati apasand butoanele "+" / "-"
- 3) Apasati P pentru a trece la perioada urmatoare
- 4) Celelalte perioade se vor programa urmand aceeasi pasi, mai sus mentionati.

### Exemplu:

Perioada	Luni - Vineri				Sambata				Duminica			
	1	2	3	4	1	2	3	4	1	2	3	4
Ora	6:30	8:00	18:00	22:30	8:00	10:00	18:00	23:00	9:00	12:00	19:00	00:00
Temp.	21°C	18°C	21°C	16°C	21°C	21°C	21°C	16°C	23°C	21°C	16°C	21°C

## Instalare



**DECLARATIE DE CONFORMITATE**

SC SINDECO DEVELOPMENT SRL asigura, garanteaza si declara pe propria raspundere conform prevederilor art 5 din HG 1022/2002 privind regimul produselor si serviciilor care pot pune in pericol viata, sanatatea, securitatea muncii si protectia mediului ca produsele mentionate in prezentul certificat nu pun in pericol viata, sanatatea, securitatea muncii, nu produc un impact negativ asupra mediului si sunt conforme cu agrementele tehnice eliberate producatorului de institutiile autorizate.

Prezenta declaratie atesta legal ca produsul facturat corespunde documentatiei de executie detinuta de producator si se incadreaza in parametrii de calitate functionali si de durabilitate prevazuti, conform declaratiei de conformitate.

Produsul este conceput pentru utilizare casnica, nu pentru utilizare industriala.

Prin prezentul document se garanteaza caracteristicile produselor:

*	TW-08-P	TERMOSTAT PROGRAMABIL FARA FIR
*	TW-15-P	TERMOSTAT PROGRAMABIL FARA FIR
*	TW-15-M	TERMOSTAT FARA FIR
*	T-15-P	TERMOSTAT PROGRAMABIL CU FIR
*	T-15-M	TERMOSTAT CU FIR

SC SINDECO DEVELOPMENT SRL isi declina orice responsabilitate in cazul utilizarii produsului in alte scopuri decat cel pentru care a fost produs.

SINDECO DEVELOPMENT SRL, STR. STEJARULUI NR. 6, CAM.3 077045 CHITILA, JUDET ILFOV  
 NR. REGISTRUL COMERTULUI: J23/1305/2015; CIF: RO 25512235  
 CONT NR. RO58BTRLRONCRT0275799101; BANCA TRANSILVANIA-AG. DRUMUL TABEREI 34  
 TEL: 0733 19 49 19  
 EMAIL: OFFICE@SINDECO.RO



**CERTIFICAT DE GARANTIE**

Produsul achizitionat necesita montaj de specialitate efectuat de o firma autorizata in efectuarea lucrarilor de Instalatii termice.

Prin prezentul document se garanteaza caracteristicile produselor:

*	TW-08-P	TERMOSTAT PROGRAMABIL FARA FIR
*	TW-15-P	TERMOSTAT PROGRAMABIL FARA FIR
*	TW-15-M	TERMOSTAT FARA FIR
*	T-15-P	TERMOSTAT PROGRAMABIL CU FIR
*	T-15-M	TERMOSTAT CU FIR

in situatia in care clientul respecta instructiunile de montaj, utilizare, depozitare si transport.

Produsul este comercializat cu respectarea prevederilor O.G. 21/1992, O.G 58/2000, legea 296/2004 si a legii 449/2003.

Societatea noastra acorda garantie comerciala si de conformitate produsului pentru 24 luni din momentul vanzarii pentru utilizatorul persoana fizica si 12 luni pentru utilizatorul persoana juridica.

Garantia se acorda in urmatoarele conditii:

- clientul prezinta factura fiscala, prezentul certificat de garantie si factura de montaj eliberata de firma autorizata care a efectuat montajul.
- montajul sistemului de panou a fost efectuat de catre un instalator autorizat, persoana fizica autorizata sau persoana juridica, care va completa si semna prezentul certificat.
- garantia acopera si se limiteaza numai la defecte de fabricatie.

Garantia se pierde in urmatoarele cazuri:

- Montajul nu a fost facut de catre un instalator autorizat.
- Montajul defectuos (montajul gresit al subsansamblelor sau fortarea acestora, nerespectarea instructiunilor de montaj, etc.).
- Demontarea produsului de catre cumparator.
- Defectiuni si pagube datorate neatenției, neglijentei, greseli de montare si de intretinere, greseli datorate uzurii de suprasolicitare, lovire, pastrare in conditii improprii.

Durata de viata este in functie de grija utilizatorului: 10 ani

SC SINDECO DEVELOPMENT SRL isi declina orice responsabilitate in cazul nerespectarii prezentelor instructiuni.

Contact garantie si service –tel: +40 733194919. Termenul de reparatie este de 15 zile din momentul solicitarii.

Factura nr: ..... Bon fiscal nr: .....  
 Data:.....

Nume si prenume Cumparator: .....  
 Vandut prin Magazinul: .....

Am efectuat controlul vizual al produsului In momentul cumpararii si am respectat instructiunile de montaj indicate.

A fost prezentat modul de folosire si s-a predat produsul in perfecta stare de functionare, impreuna cu toate accesoriile, insotit de instructiunile de utilizare si intretinere.

Cumparator: .....  
 Vanzator: .....  
 Semnatura: ..... Semnatura si stampila: .....

MONTAJUL a fost efectuat la data de.....  
 de: SC/PFA.....  
 CNP. CUI..... Semnatura/Stampila

**FORMULAR PREDARE SERVICE**

Nr.crt	Data receptiei	Data predarii	Inlocuire piese		Reparatii efectuate	Prelungire termen de garantie	Semnatura client
			DA	NU			
1							
2							
3							

SINDECO DEVELOPMENT SRL, STR. STEJARULUI NR. 6, CAM.3 077045 CHITILA, JUDET ILFOV  
 NR. REGISTRUL COMERTULUI: J23/1305/2015; CIF: RO 25512235  
 CONT NR. RO58BTRLRONCRT0275799101; BANCA TRANSILVANIA-AG. DRUMUL TABEREI 34  
 TEL: 0733 19 49 19  
 EMAIL: OFFICE@SINDECO.RO